


モメタゾン点鼻液50 μ g「CEO」を使用する患者さんへ

●取り扱いにご注意ください。

① 針・ピン刺は厳禁です。

噴霧口の先端を針やピンなどで突かないでください。噴霧口が塞がり、正常回数の噴霧ができなくなります(下記参照)。薬液が霧状に噴霧しない場合は、もう一度十分に振り混ぜ、垂直の状態ですっきり押ししてください。

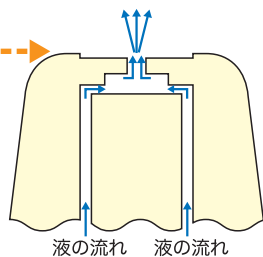


噴霧口先端の断面図

正常な状態

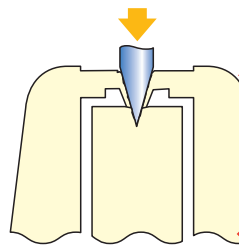


内容液が噴出される。



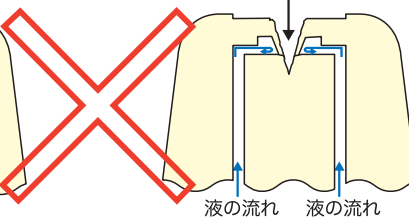
先端を突いた状態

針のような先端の鋭いもの



塞がった状態

先端部が内側へ垂れ込んでしまうため液の流路が閉塞され内容液を噴出させることができない。



- ② 容器をゆっくり押しすと霧状に噴出しなため、よく振り混ぜてから、一気に強く押し切ってください。
- ③ 容器を清潔に保つために、使用後は鼻腔に入れた噴霧器の先端部分をティッシュ等できれいにぬぐってから、必ずキャップをしてください。
- ④ 噴霧器は携帯袋に入れ、直射日光を避けて室温で保管してください。



セオリア ファーマ 株式会社

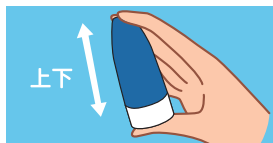
モメタゾン点鼻液50 μ g「CEO」の使用方法

ご使用にあたって

初めて使用される場合は、下図の「予備噴霧」をして噴出を確かめてください。

予備噴霧（2回目からはこの操作は必要ありません）

- 1 キャップをしたまま十分に**振り混ぜて**ください。
- 2 図のように指をかけてしっかり押してください。10回程度押して薬液が霧状になることを確認してから使用してください。



ご注意

針やピンなどで噴霧口を突かないでください。

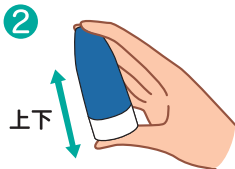
詳しくは反対面をご覧ください。



噴霧の方法



1 鼻腔の通りをよくするため、噴霧前に軽く鼻をかんでください。



2 キャップをしたまま十分に**振り混ぜて**ください。



3 顔をうつむき加減にして、鼻腔内に噴霧器をまっすぐに立てて入れ、両側の鼻腔に1回ずつ噴霧してください。



保護者及び介護者が行う場合は、図のように噴霧してください。



4 噴霧後は薬液を鼻の奥まで広く行き渡らせるために、頭を後方に傾けた状態で数秒間、鼻から息を吸って口から吐いてください。

※12歳以上の方は③～④を繰り返し、2回目の噴霧を行ってください。

5 使用後は噴霧器の先端をきれいにふいて、キャップをしめてください。

医師から指示された用法・用量を必ず守って使用してください。