ベクロメタゾン点鼻液50μg「CEO」を使用する患者さんへ

●取り扱いにご注意ください。

❶ 針・ピン刺は厳禁です。

薬剤の噴霧が不十分な場合でも、針やピンなどで噴霧口を突かないでください。
噴霧口が塞がり、正常に噴霧できなくなります（下図参照）。
もう一度十分に振り混ぜ、指でささえて垂直の状態で薬液が噴出するまで（3～5回）、しっかり押してください。

噴霧口先端の断面図

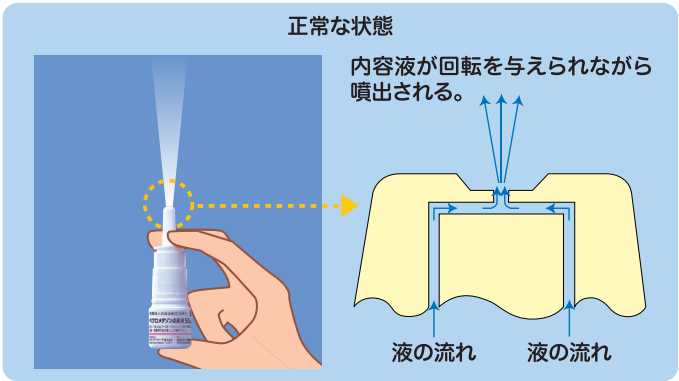

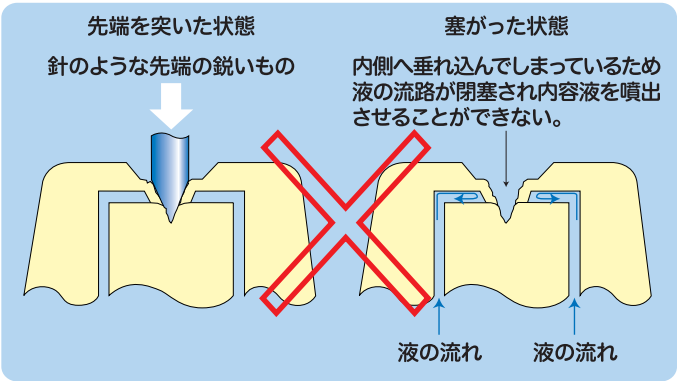

❷ 分解は厳禁です。

品質及び機能保持のため、絶対にポンプとボトルをはずさないでください。

❸ 噴霧器は携帯袋に入れ、直射日光を避けてなるべく涼しい所（30℃以下）に保管してください。

また、幼・小児の手の届かない所に保管してください。

CEOLIA セオリア ファーマ 株式会社

ベクロメタゾン点鼻液50μg「CEO」の使用方法

● 新しい噴霧器を使用される前に

①②本剤は懸濁液ですので、初めて使用される場合は、キャップを外し、上下に約5回、十分に振り混ぜてください。
（ただし、激しく振りすぎないように。）

③噴霧器を指でささえて垂直の状態で3～5回しっかり押します。薬液の噴出を確認してください。薬液が霧状に噴出するようになりましたら、「使用方法」に従って使用してください。

・2回目以降、この操作は不要です。　・よく振り混ぜ、一気に強く押し切ってください。

針やピンなどで噴霧口を突かないでください。

詳しくは反対面をご覧ください。

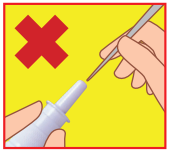

● 使用方法（1本あたりの噴霧回数：約120回）

①鼻腔の通りをよくするため、噴霧前に軽く鼻をかみます。

②十分に振り混ぜます。（ただし、激しく振りすぎないように。）

③顔をうつむき加減にして、鼻孔内に噴霧器をまっすぐに立てて入れ、息を軽く吸いながら両側の鼻孔に1回ずつ噴霧します。（その際、一方の鼻孔は指で閉鎖して行ってください。）

④噴霧後は薬液を鼻の奥まで広く行き渡らせるために、頭を後方に傾けた状態で数秒間、鼻でゆっくりと呼吸してください。使用後は噴霧器の先端をきれいにふいて、キャップをしめます。

・容器を清潔に保つために、使用後は噴霧器の先端部分をきれいにふいてから、必ずキャップをしてください。
・小児患者さんの場合は、保護者の監督のもとに使用してください。

医師から指示された用法・用量（1日の噴霧回数、噴霧日数など）を必ず守り、毎日規則正しく使用してください。

CEOLIA　セオリア ファーマ 株式会社

BMZ-03（DA-171）